

# Funcionalidades da Aba Pesquisador

### Histórico de Revisão do Manual

<b>Versão do Sistema</b>	<b>Autor</b>	<b>Data</b>	<b>Descrição</b>
3.0	Assessoria Plataforma Brasil	03/09/2015	Criação do Documento
3.0	Assessoria Plataforma Brasil	10/09/2015	Revisão do Documento

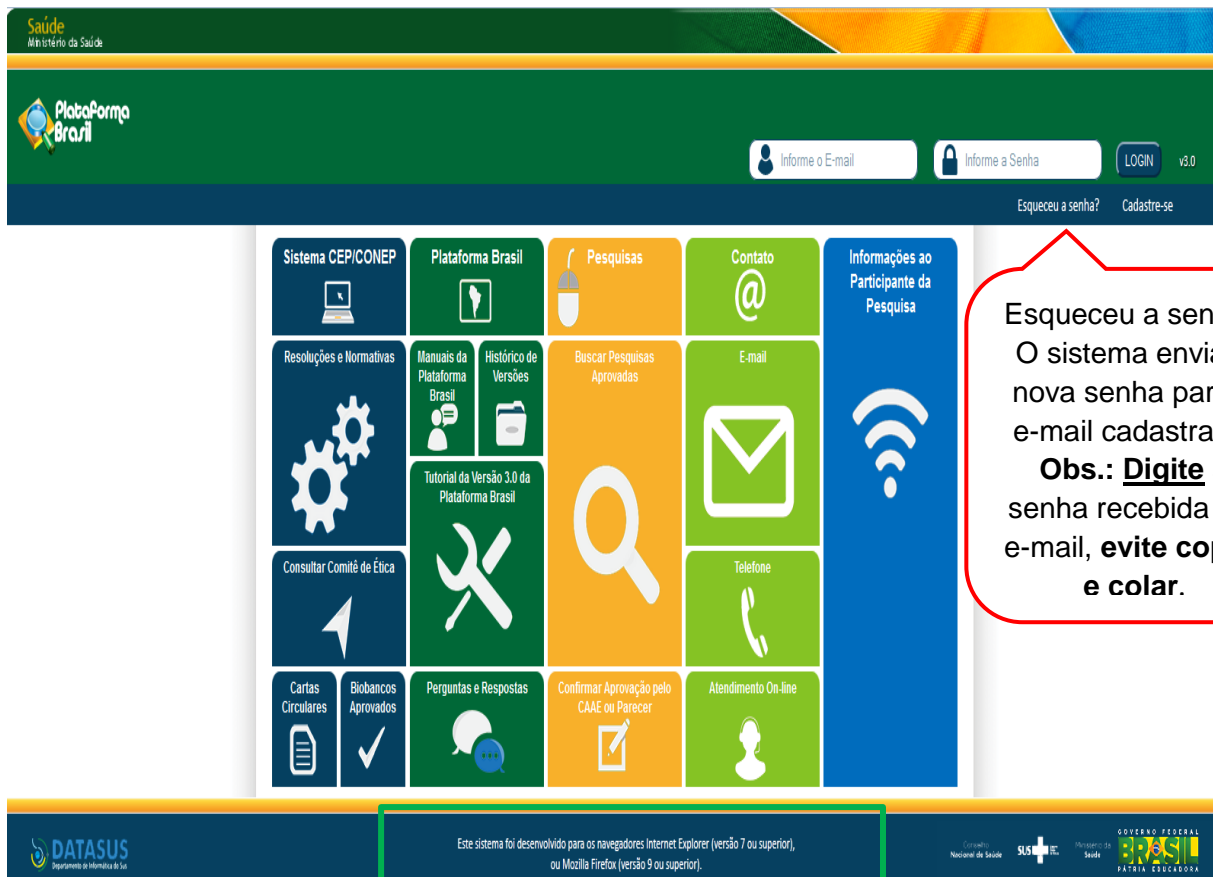
**OBS:** Para sugestões, a fim de aprimorar os manuais de orientação do sistema Plataforma Brasil, favor enviar e-mail para: [plataformabrasil@saude.gov.br](mailto:plataformabrasil@saude.gov.br)

## Sumário

COMO ACESSAR A ABA PESQUISADOR?.....	4
NOVA SUBMISSÃO X PROJETO ANTERIOR.....	5
Cadastro de “Projeto anterior”:	5
Cadastro de “Novo Projeto”:	5
Como utilizar os filtros de busca de pesquisa? .....	6
GERIR PESQUISA .....	7
Detalhar Projeto de Pesquisa .....	8
Visão Raiz .....	9
Situação da Pesquisa: .....	10
Legenda .....	11
Como visualizar as pendências apontadas pelo CEP? .....	12
1) Pendência Documental emitida pelo CEP ou Conep.....	12
2) Pendência Emitida pelo CEP .....	14
Como visualizar o Parecer Consubstanciado?.....	15
Como incluir as correções das pendências no Projeto de Pesquisa? .....	17
.....	18
REENVIAR PROJETO AO CEP .....	18
Demais Funcionalidades .....	19

## COMO ACESSAR A ABA PESQUISADOR?

1. Acesse a URL – <http://www.saude.gov.br/plataformabrasil>;
2. Se usuário novo, acessar o link <Cadastre-se> e seguir o trâmite de Cadastro de Usuário (consultar manual na Central de Suporte);
3. Se já for cadastrado, insira <E-mail> e <Senha> e clique em <Login>;

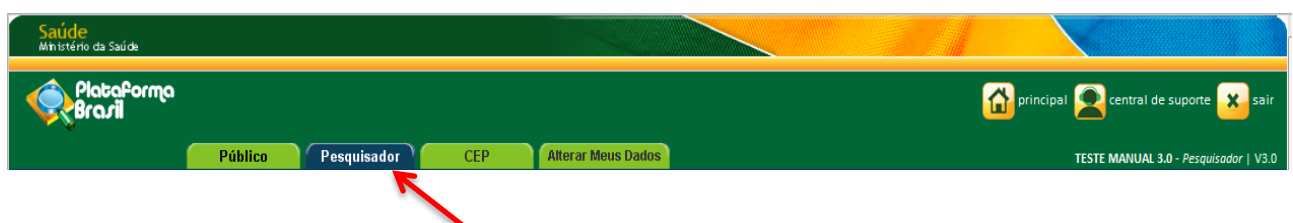


Esqueceu a senha?  
O sistema enviará nova senha para o e-mail cadastrado.  
**Obs.: Digite** a senha recebida por e-mail, **evite copiar e colar.**

Este sistema foi desenvolvido para os navegadores Internet Explorer (versão 7 ou superior), ou Mozilla Firefox (versão 9 ou superior).

**Obs.:** O navegador que estiver utilizando para acessar a Plataforma Brasil tem influência em relação às ações permitidas no sistema, pois: “Este sistema foi desenvolvido para os navegadores Internet Explorer (versão 7 ou superior), ou Mozilla Firefox (versão 9 ou superior)”.

4. O sistema entra automaticamente na aba Pesquisador:



## NOVA SUBMISSÃO X PROJETO ANTERIOR

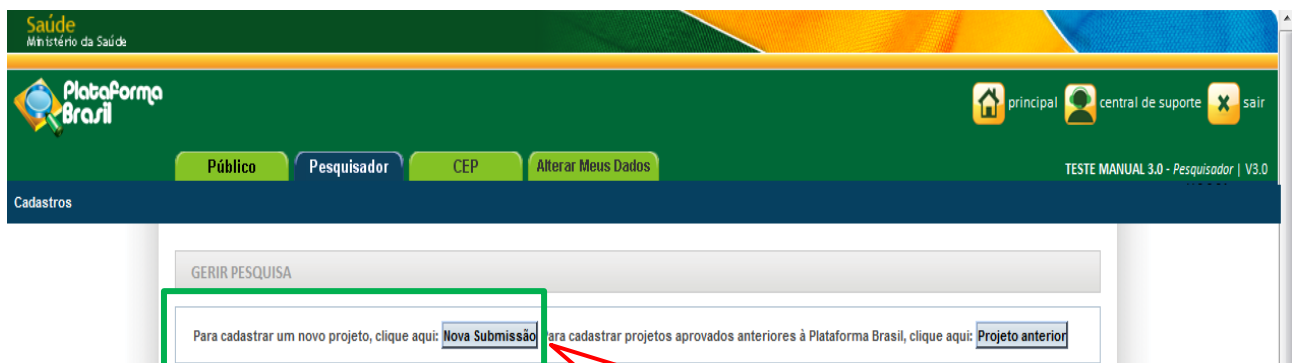
### Cadastro de “Projeto anterior”:



\*<Projeto Anterior>: deve ser utilizado cadastrar pesquisas APROVADAS antes da criação da Plataforma Brasil, ou seja, antes de 15/01/2012. O pesquisador deve primeiramente cadastrar o projeto exatamente como foi aprovado para verificação do CEP. Ao ser validado com parecer de APROVADO, terá a situação alterada para <Projeto anterior à Plataforma Acatado>. A partir disso, o pesquisador poderá submeter Emendas ao projeto.

**Obs.:** Caso o CEP perceba que o pesquisador cadastrou um projeto, **erroneamente**, como <Projeto Anterior>, **deve indicar relatoria e registrar parecer de RETIRADO**. O pesquisador deve cadastrar o projeto novamente, clicando em <NOVA SUBMISSÃO>. Nesse caso, o pesquisador **não poderá utilizar título idêntico ao do Projeto Retirado** (alterações pequenas de pontuação são aceitas pelo sistema para que ele não acuse a existência do projeto).

### Cadastro de “Novo Projeto”:



Cadastro de novos projetos (vide manual “Submissão de Projeto de Pesquisa”).

## Como utilizar os filtros de busca de pesquisa?

GERIR PESQUISA

Para cadastrar um novo projeto, clique aqui: [Nova Submissão](#) Para cadastrar projetos aprovados anteriores à Plataforma Brasil, clique aqui: [Projeto anterior](#)

**BUSCAR PROJETO DE PESQUISA:**

Título do Projeto de Pesquisa:

CAAE:

Pesquisador Responsável:

Modificação:

Tipo de Projeto:

Palavra-chave:

**SITUAÇÃO DA PESQUISA**

- Marcar Todas
- Aguardando Apreciação de
- Aprovado
- Em Apreciação Ética
- Em Edição
- Em Recepção e Validação Documental
- Não Aprovado - Não Cabe Recurso
- Não Aprovado na CONEP
- Não Aprovado no CEP
- Pendência Documental Emitida pela CONEP
- Pendência Documental Emitida pelo CEP
- Pendência Emitida pela CONEP
- Pendência Emitida pelo CEP
- Recurso Submetido ao CEP
- Recurso Submetido à CONEP
- Recurso não Aprovado no CEP
- Retirado
- Retirado pelo Centro Coordenador

**LISTA DE PROJETOS DE PESQUISA:**

Tipo	CAAE	Versão	Pesquisador Responsável	Comitê de Ética	Instituição	Última Atualização	Situação	Ação
P		1	TESTE MANUAL 3.0	-	Instituto de Ciências Humanas		Em Edição	

(\*) “Aguardando apreciação de”:

Ex: o sistema informará ao Pesquisador o motivo dele não conseguir, por exemplo, enviar a Emenda 2 (E2) de um estudo com a informação “Aguardando apreciação de (E1)”.

Os filtros de busca devem ser utilizados para facilitar a localização daqueles que têm muitos projetos cadastrados.

O sistema, por regra, apresenta todas as situações de pesquisa selecionadas, mas é possível marcar apenas a desejada:

Clique no campo “  Marcar Todas ” (o sistema irá desmarcar todas as situações selecionadas) e em seguida marque apenas a situação desejada e clique em buscar:

**SITUAÇÃO DA PESQUISA**

- Marcar Todas
- Aguardando Apreciação de
- Aprovado
- Em Apreciação Ética
- Em Edição
- Em Recepção e Validação Documental
- Não Aprovado - Não Cabe Recurso
- Não Aprovado na CONEP
- Não Aprovado no CEP
- Pendência Documental Emitida pela CONEP
- Pendência Documental Emitida pelo CEP
- Pendência Emitida pela CONEP
- Pendência Emitida pelo CEP
- Recurso Submetido ao CEP
- Recurso Submetido à CONEP
- Recurso não Aprovado no CEP
- Retirado
- Retirado pelo Centro Coordenador

Remove os parâmetros de busca inseridos.

## GERIR PESQUISA

GERIR PESQUISA

Para cadastrar um novo projeto, clique aqui: [Nova Submissão](#) Para cadastrar projetos aprovados anteriores à Plataforma Brasil, clique aqui: [Projeto anterior](#)

**BUSCAR PROJETO DE PESQUISA:**

Título do Projeto de Pesquisa:  CAAE:


Pesquisador Responsável:  Última Modificação:  Tipo de Projeto:

Palavra-chave:

**SITUAÇÃO DA PESQUISA**

- Marcar Todas
- Aguardando Apreciação de
- Aprovado
- Em Apreciação Ética
- Em Edição
- Em Recepção e Validação Documental
- Não Aprovado - Não Cabe Recurso
- Não Aprovado na CONEP
- Não Aprovado no CEP
- Pendência Documental Emitida pela CONEP
- Pendência Documental Emitida pelo CEP
- Pendência Emitida pela CONEP
- Pendência Emitida pelo CEP
- Recurso Submetido ao CEP
- Recurso Submetido à CONEP
- Recurso não Aprovado no CEP
- Retirado
- Retirado pelo Centro Coordenador

**LISTA DE PROJETOS DE PESQUISA:**


Tipo	CAAE	Versão	Pesquisador Responsável	Comitê de Ética	Instituição	Origem	Última Apreciação	Situação	Ação
P		1	TESTE MANUAL 3.0	-	Instituto de Ciências Humanas/UNB	PO	PO	Em Edição	







### Versão do projeto:

Deve ser gerada uma versão do projeto para cada submissão realizada pelo pesquisador que resulte em um parecer.

Exemplo:

- Projeto Original submetido pelo pesquisador (versão 1). Para esse projeto o CEP emitiu um parecer de Aprovado (Versão 1).
- Após aprovação, o pesquisador submeteu uma Emenda ao Projeto, após análise, o CEP emitiu parecer de Aprovado para Emenda (Versão 2).

Clique em Detalhar Projeto  para:

- editar Projetos  que estão na situação Em Edição ou Pendente;
- Submeter Emenda  ;
- Submeter Notificação  ;
- excluir Projeto, Emendas e Notificações que estiverem em edição  ;
- criar Recurso para Projetos Não Aprovados 
- gerar interface REBEC 

## Detalhar Projeto de Pesquisa

DETALHAR PROJETO DE PESQUISA

**DADOS DA VERSÃO DO PROJETO DE PESQUISA**

Título da Pesquisa: TESTE  
 Pesquisador Responsável: TESTE MANUAL 3.0  
 Área Temática: Reprodução Humana (pesquisas que se ocupam com o funcionamento do aparelho reprodutor, procriação e fatores que afetam a saúde reprodutiva de humanos, sendo que nessas pesquisas serão considerados "participantes da pesquisa" todos os que forem afetados pelos procedimentos delas); (Reprodução Humana que não necessita de análise ética por parte da CONEP;)

Versão: 1  
 CAAE:  
 Submetido em:  
 Instituição Proponente: Instituto de Ciências Humanas/UNB  
 Situação da Versão do Projeto: Em Edição  
 Localização atual da Versão do Projeto: Pesquisador Responsável  
 Patrocinador Principal: Financiamento Próprio

**DOCUMENTOS DO PROJETO DE PESQUISA**

- Versão em Tramitação (PO) - Versão 1
- Projeto Completo

Tipo de Documento	Situação	Arquivo	Postagem

**LISTA DE APRECIÇÕES DO PROJETO**

Apreciação	Pesquisador Responsável	Versão	Submissão	Modificação	Situação	Exclusiva do Centro Coord.	Ações
PO	TESTE MANUAL 3.0	1			Em Edição	Não	

**HISTÓRICO DE TRÂMITES**

Apreciação	Data/Hora	Tipo Trâmite	Versão	Perfil	

**LEGENDA:**

(\*) Apreciação  
 PO = Projeto Original de Centro Coordenador      POP = Projeto Original de Centro Participante  
 E = Emenda de Centro Coordenador                  Ep = Emenda de Centro Participante  
 N = Notificação de Centro Coordenador            Np = Notificação de Centro Participante

(\*) Formação do CAAE

Ano de submissão do Projeto      Tipo do centro      Código do Comitê que está analisando o projeto

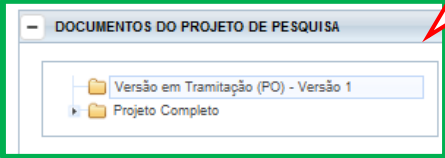
Sequencial para todos os Projetos submetidos para apreciação      Dígito verificador      Sequencial, quando estudo possui Centro(s) Participante(s) e/ou Coparticipante(s)

Voltar

Carimbo de identificação do projeto (Vide manual "Análise e Tramitação de Projetos no CEP" para mais detalhes)



Arquivos separados por pastas. (Vide manual "Análise e Tramitação de Projetos no CEP" para mais detalhes)



\*\*Visão raiz do projeto

Só estarão disponíveis as opções de Editar ou Excluir na versão em tramitação do projeto.




## Visão Raiz


A Visão Raiz permitirá que o pesquisador tenha a visão geral do projeto: lista de pesquisadores, CEP, instituições e projetos relacionados.

**DETALHAR PROJETO DE PESQUISA**



**— DADOS DA VERSÃO DO PROJETO DE PESQUISA**

Título da Pesquisa: Estudo multicêntrico com coparticipante  
 Pesquisador Responsável: Zecas Pesquisador  
 Área Temática:  
 Versão: 1  
 CAAE: 40088115.6.1001.8015  
 Submetido em: 18/05/2015  
 Instituição Proponente: Zecas Instituição Coordenadora  
 Situação da Versão do Projeto: Aprovado  
 Localização atual da Versão do Projeto: Pesquisador Responsável  
 Patrocinador Principal: Financiamento Próprio






Comprovante de Recepção:  PB\_COMPROVANTE\_RECEPCAO\_450889




**— LISTA DE PESQUISADORES DO PROJETO**

CPF/Documento ^	Nome †	Atribuição	E-mail †	Currículo	Tipo de Análise †	Ação
	Zecas Pesquisador	Contato Científico, Contato Público, Pesquisador principal	zecas_pesquisador@saude.gov.br	<a href="#">Lattes</a> <a href="#">CV</a>	PROPONENTE	
	Zecas Participante	Contato Científico, Contato Público, Pesquisador principal	zecas_participante@saude.gov.br	<a href="#">Lattes</a> <a href="#">CV</a>	PARTICIPANTE	




**— LISTA DE COMITÊS DE ÉTICA DO PROJETO**

Comitê de Ética ^	Tipo de Vínculo †	Ação
8013 - Zecas CEP Participante	CENTRO PARTICIPANTE	
8014 - Zecas CEP Coparticipante	COPARTICIPANTE	
8015 - Zecas CEP Coordenador	COORDENADOR	

**— LISTA DE INSTITUIÇÕES DO PROJETO**

CNPJ da Instituição †	Razão Social ^	Tipo de Instituição †	Comitê de Ética †	Ação
	Zecas Instituição Coparticipante	COPARTICIPANTE	8014 - Zecas CEP Coparticipante	
	Zecas Instituição Coordenadora	PROPONENTE	8015 - Zecas CEP Coordenador	
	Zecas Instituição Participante	CENTRO PARTICIPANTE	8013 - Zecas CEP Participante	

**— LISTA DE PROJETOS RELACIONADOS**

Tipo †	CAAE †	Versão †	Pesquisador Responsável †	Comitê de Ética †	Instituição †	Origem †	Última Avaliação †	Situação †	Ação
P	40088115.6.1001.8015	2	Zecas Pesquisador	8015 - Zecas CEP Coordenador	Zecas Instituição Coordenadora	PO	E1	Em Edição	
Pc	40088115.6.3001.8014	1	Zecas Pesquisador	8014 - Zecas CEP Coparticipante	Zecas Instituição Coordenadora	PO	POc	Aprovado	
Pp	40088115.6.2001.8013	1	Zecas Participante	8013 - Zecas CEP Participante	Zecas Instituição Participante	PO	POp	Em Avaliação Ética	

**LEGENDA:**

## Situação da Pesquisa:

**<Aguardando Apreciação de>** - se refere à fila de emendas gerada pelo sistema, em Projetos Multicêntricos/Coparticipantes. Ex: o sistema informará ao Pesquisador o motivo dele não conseguir, por exemplo, enviar a Emenda 2 (E2) de um estudo com a informação “Aguardando apreciação de (E1)”.

**<Aprovado>** - o projeto foi analisado e recebeu o parecer de aprovado e pode ser desenvolvido.

**<Em Apreciação Ética>** - já foi realizada a validação documental, o CEP já aceitou realizar a análise do projeto e o projeto está em análise ética no CEP. O prazo para apreciação do projeto está previsto na norma operacional N° 001/2013.

**<Em Edição>** - o projeto está em processo de edição. É possível que o pesquisador continue a edição ou efetue exclusão, se o projeto for do próprio pesquisador e estiver na 1ª edição;

**<Em Recepção e Validação Documental>** - o projeto já foi enviado ao CEP para análise e está aguardando que o CEP realize a validação documental. Não é possível que o pesquisador realize qualquer alteração neste projeto enquanto o CEP não emitir o parecer consubstanciado ou emita a pendência documental;

**<Não Aprovado>** - Após análise, o projeto recebeu parecer <Não Aprovado> e não poderá ser desenvolvido. Se for a 1ª <Não Aprovação> é permitido ao pesquisador submeter um Recurso. Para auxílio, consultar manual de Submissão de Recurso, disponível na Central de Suporte.

**<Recurso submetido ao CEP>** - o projeto teve Parecer Consubstanciado de Não Aprovado. O pesquisador pode submeter (somente) um recurso ao CEP;

**<Recurso submetido à CONEP>** - o recurso enviado ao CEP também teve Parecer Consubstanciado de Não Aprovado. O pesquisador pode recorrer à CONEP, última instância de análise.

**<Não Aprovado - Não Cabe Recurso>** - o recurso já foi negado no CEP e submetido à CONEP, que também emitiu parecer de Não Aprovado, logo, não cabe mais recurso;

**<Pendência Emitida pelo CEP/CONEP>** - o projeto foi analisado e o CEP e/ou CONEP emitiu o parecer de Pendente, o pesquisador deve verificar a pendência apontada pelo CEP no Parecer Consubstanciado, realizar a correção e submeter para análise novamente.

**<Pendência Documental emitida pelo CEP/CONEP>**: foi realizada apenas a análise documental pelo CEP e as pendências emitidas se referem aos documentos postados;

**<Retirado/ Retirado pelo Centro Coordenador>** - o projeto foi retirado de tramitação no sistema, ou seja, foi excluído. Não poderá sofrer qualquer alteração e permanece visível apenas para histórico.

**Obs.:** \*Vide manual de Submissão de Emenda ao Projeto de Pesquisa para verificar as possíveis edições em emendas recebidas do Centro Coordenador.

## Legenda

**LEGENDA:**

(\*) Tipo  
P = Projeto de Centro Coordenador    Pp = Projeto de Centro Participante    Pc = Projeto de Centro Coparticipante

(\*) Formação do CAAE

Año de submissão do Projeto						Tipo do centro			Código do Comitê que está analisando o projeto											
n	n	n	n	n	n	a	a	.	d	v	.	t	x	x	x	.	l	l	l	l
Sequencial para todos os Projetos submetidos para apreciação						Dígito verificador		Sequencial, quando estudo possui Centro(s) Participante(s) e/ou Coparticipante(s)												

(\*) Origem / Última Apreciação

PO = Projeto Original de Centro Coordenador	POp = Projeto Original de Centro Participante	POc = Projeto Original de Centro Coparticipante
E = Emenda de Centro Coordenador	Ep = Emenda de Centro Participante	Ec = Emenda de Centro Coparticipante
N = Notificação de Centro Coordenador	Np = Notificação de Centro Participante	

(\*) Lista de Projetos de Pesquisa  
- A exibição da ação **E** indica que existem uma ou mais emendas em fila, ou seja, que aguardam apreciação.

A versão 3.0 inseriu legenda para facilitar o entendimento das colunas: **Tipo; Formação do CAAE; Origem/Última Apreciação e Fila de Emendas.**

# Como visualizar as pendências apontadas pelo CEP?

## 1) Pendência Documental emitida pelo CEP ou Conep

GERIR PESQUISA

Para cadastrar um novo projeto, clique aqui: [Nova Submissão](#) Para cadastrar projetos aprovados anteriores à Plataforma Brasil, clique aqui: [Projeto anterior](#)

BUSCAR PROJETO DE PESQUISA:

Título do Projeto de Pesquisa:  CAAE:

Pesquisador Responsável:  Última Modificação:  Tipo de Projeto:

Palavra-chave:

« SITUAÇÃO DA PESQUISA

- Marcar Todas
- Aguardando Apreciação de
- Aprovado
- Em Apreciação Ética
- Em Edição
- Em Recepção e Validação Documental
- Não Aprovado - Não Cabe Recurso
- Não Aprovado na CONEP
- Não Aprovado no CEP
- Pendência Documental Emitida pela CONEP
- Pendência Documental Emitida pelo CEP
- Pendência Emitida pela CONEP
- Pendência Emitida pelo CEP
- Recurso Submetido ao CEP
- Recurso Submetido à CONEP
- Recurso não Aprovado no CEP
- Retirado
- Retirado pelo Centro Coordenador

LISTA DE PROJETOS DE PESQUISA:

Tipo	CAAE	Versão	Pesquisador Responsável	de Ética	Instituição	Origem	Última Apreciação	Situação	Ação
P		1	RENATA MELO	35	Coordenador	Zecas Instituição Coordenadora	PO	PO	<a href="#">Pendência Documental Emitida pelo CEP</a>

Utilize os filtros “Pendência Documental Emitida pelo CEP ou pela Conep” para facilitar a localização do projeto pendente.

O pesquisador deve clicar no link em azul para visualizar as pendências apontadas pelo CEP durante a validação documental.

Palavra-chave:

« SITUAÇÃO DA PESQUISA

Marcar Todas  
 Aguardando Apreciação de  
 Aprovado  
 Em Apreciação Ética  
 Em Edição  
 Em Recepção e Validação Documental  
 Não Aprovado - Não Cabe Recurso

Não Aprovado na CONEP  
 Não Aprovado no CEP  
 Pendência Documental Emitida pela CONEP  
 Pendência Documental Emitida pelo CEP  
 Pendência Emitida pela CONEP  
 Pendência Emitida pelo CEP

Recurso Submetido ao CEP  
 Recurso Submetido à CONEP  
 Recurso não Aprovado no CEP  
 Retirado  
 Retirado pelo Centro Coordenador

Limpar

LISTA DE PROJETOS D

Tipo	CAAE	Vers	Situação	Ação
P	1		Pendência Documental Emitida pelo CEP	<a href="#">Pendência Documental Emitida pelo CEP</a>

**Pendência**

Documentos com conteúdo incompleto.

Fechar

**Atenção!** Por se tratar de pendência emitida durante a checagem documental, ou seja, ainda não há Parecer Consubstanciado Emitido é necessário que o CEP informe detalhadamente todas as pendências ao preencher o campo "Observação", após clicar em <Pendência Documental>:

Validar Projeto de Pesquisa

Confirma a recusa do Projeto de Pesquisa ?

**OBSERVAÇÃO**

Confirmar Cancelar

Exemplo:

Pendência 1: A Folha de Rosto não está assinada.

Pendência 2: O TCLE está com redação inadequada aos participantes.

## 2) Pendência Emitida pelo CEP

GERIR PESQUISA

Para cadastrar um novo projeto, clique aqui: [Nova Submissão](#) Para cadastrar projetos aprovados anteriores à Plataforma Brasil, clique aqui: [Projeto anterior](#)

**BUSCAR PROJETO DE PESQUISA:**

Título do Projeto de Pesquisa:  
Pesquisador Responsável: Última  
Palavra-chave:

**« SITUAÇÃO DA PESQUISA**

Marcar Todas

Aguardando Apreciação de

Aprovado

Em Apreciação Ética

Em Edição

Em Recepção e Validação Documental

Não Aprovado - Não Cabe Recurso

Não Aprovado na CONEP

Não Aprovado no CEP

Pendência Documental Emitida pela CONEP

Pendência Documental Emitida pelo CEP

Pendência Emitida pela CONEP

Pendência Emitida pelo CEP

Recurso Submetido ao CEP

Recurso Submetido à CONEP

Recurso não Aprovado no CEP

Retirado

Retirado pelo Centro Coordenador

Buscar Projeto de Pesquisa Limpar

**LISTA DE PROJETOS DE PESQUISA:**

Tipo	CAAE	Versão	Pesquisador Responsável	Comitê de Ética	Instituição	Origem	Última Apreciação	Situação	Ação
P	00716212.5.0000.0031	4	Jurema Pesquisador	31 - Treinamento Plataforma Brasil		PO	PO	<a href="#">Pendência Emitida pelo CEP</a>	

O pesquisador deve clicar no ícone Detalhar Projeto para visualizar as pendências apontadas pelo CEP no Parecer Consubstanciado.

**Atenção!** A “Pendência Emitida pelo CEP” significa que o CEP emitiu Parecer Consubstanciado com a situação “Pendente”. Nesse caso, o pesquisador deve localizar o Parecer Consubstanciado na árvore de arquivos do projeto para visualizar as pendências elencadas pelo CEP.

A janela em branco não significa erro do sistema, mas sim que o CEP não escreveu nenhuma informação no campo “Justificativa”, durante a emissão do Parecer Consubstanciado. Orientamos aos CEP que escrevam a frase “Visualizar Parecer Consubstanciado”, no campo <Justificativa>, para guiar os pesquisadores.

**« SITUAÇÃO DA PESQUISA**

Marcar Todas

Aguardando Apreciação de

Aprovado

Em Apreciação Ética

Em Edição

Em Recepção e Validação Documental

Não Aprovado - Não Cabe Recurso

Não Aprovado na CONEP

Não Aprovado no CEP

Pendência Documental Emitida pela CONEP

Pendência Documental Emitida pelo CEP

Pendência Emitida pela CONEP

Pendência Emitida pelo CEP

Recurso Submetido ao CEP

Recurso Submetido à CONEP

Recurso não Aprovado no CEP

Retirado

Retirado pelo Centro Coordenador

Limpar

**LISTA DE PROJETOS DE PESQUISA:**

Tipo	CAAE	Versão	Pesquisador Responsável	Comitê de Ética	Instituição	Origem	Última Apreciação	Situação	Ação
P	00716212.5.0000.0031	4	Jurema Pesquisador	31 - Treinamento Plataforma Brasil		PO	PO	<a href="#">Pendência Emitida pelo CEP</a>	

**Pendência**

Fechar

## Como visualizar o Parecer Consubstanciado?

GERIR PESQUISA

Para cadastrar um novo projeto, clique aqui: [Nova Submissão](#) Para cadastrar projetos aprovados anteriores à Plataforma Brasil, clique aqui: [Projeto anterior](#)

**BUSCAR PROJETO DE PESQUISA:**

Título do Projeto de Pesquisa:  CAAE:

Pesquisador Responsável:  Última Modificação:  Tipo de Projeto:

Palavra-chave:

**« SITUAÇÃO DA PESQUISA**

Marcar Todas

Aguardando Apreciação de

Não Aprovado na CONEP

Não Aprovado no CEP

Recurso Submetido ao CEP

Recurso Submetido à CONEP

Aprovado

Pendência Documental Emitida pela CONEP

Recurso não Aprovado no CEP

Em Apreciação Ética

Pendência Documental Emitida pelo CEP

Retirado

Em Edição

Pendência Emitida pela CONEP

Retirado pelo Centro Coordenador

Em Reopção e Validação Documental

Pendência Emitida pelo CEP

Pendência Emitida pelo CEP

Não Aprovado - Não Cabe Recurso



Retirado pelo Centro Coordenador

**LISTA DE PROJETOS DE PESQUISA:**

Tipo	CAAE	Versão	Pesquisador Responsável	Comitê de Ética	Instituição	Origem	Última Apreciação	Situação	Ação
P	00716212.5.0000.0031	4	Jurema Pesquisador	31 - Treinamento Plataforma Brasil	PO	PO		<a href="#">Pendência Emitida pelo CEP</a>	<input type="button" value="Detalhar"/>

O pesquisador deve clicar no ícone Detalhar Projeto para visualizar as pendências apontadas pelo CEP no Parecer Consubstanciado.

Para localizar o parecer:


1. Abra todas as pastas (   setas apontadas para baixo);
2. Localize a pasta **Apreciação**, dentro dela estará a pasta **<Pareceres>**. Para visualizá-lo arraste a barra de rolagem sinalizada na tela

DETALHAR PROJETO DE PESQUISA

**DADOS DA VERSÃO DO PROJETO DE PESQUISA**


Título da Pesquisa: teste de envio de e-mail  
Pesquisador Responsável: Jurema Pesquisador  
Área Temática: Genética Humana:  
(Trata-se de pesquisa envolvendo Genética Humana que não necessita de análise ética por parte da CONEP.)

Versão: 1  
CAAE: 01033713.3.0000.3437  
Submetido em: 03/10/2013  
Instituição Proponente: Instituição participante1  
Situação da Versão do Projeto: Aprovado  
Localização atual da Versão do Projeto: Pesquisador Responsável  
Patrocinador: Financiamento Próprio  
Principal:

Comprovante de Recepção:  PB\_COMPROVANTE\_RECEPCAO\_10337





**DOCUMENTOS DO PROJETO DE PESQUISA**

Versão Atual Aprovada (PO) - Versão 1  
Projeto Completo  
Atual Pesquisador Responsável  
Jurema Pesquisador  
Projeto Original (PO) - Versão 1  
Projeto Original - Versão 1  
Documentos do Projeto  
Folha de Rosto - Submissão 1  
Informações Básicas do Projeto -  
Interface REBEC - Submissão 1  
Projeto Detalhado / Brochura Inve  
Apreciação 1 - CEP de TESTE - Vers  
**Pareceres**  
Pesquisador Responsável pela A

Tipo de Documento ^	Situação °	Arquivo °	Posta
Parecer Consubiastanciado do CEP	Aceito	 PB_PARECER_CONSUBSTANCIADO_CEP_8848.pdf	03/10/ 10:27:

Parecer  
Consubiastanciado

**LISTA DE APRECIÇÕES DO PROJETO**

Apreciação °	Pesquisador Responsável °	Versão °	Submissão °	Modificação °	Situação °	Centro Coord. °	ações
PO	Jurema Pesquisador	1		03/10/2013	Aprovado	Não	   

Barra de rolagem



## Como incluir as correções das pendências no Projeto de Pesquisa?

GERIR PESQUISA

Para cadastrar um novo projeto, clique aqui: [Nova Submissão](#) Para cadastrar projetos aprovados anteriores à Plataforma Brasil, clique aqui: [Projeto anterior](#)

**BUSCAR PROJETO DE PESQUISA:**

Título do Projeto de Pesquisa:  CAAE:

Pesquisador Responsável:  Última Modificação:  Tipo de Projeto:

Palavra-chave:

**« SITUAÇÃO DA PESQUISA**

<input type="checkbox"/> Marcar Todas	<input type="checkbox"/> Não Aprovado na CONEP	<input type="checkbox"/> Recurso Submetido ao CEP
<input type="checkbox"/> Aguardando Apreciação de	<input type="checkbox"/> Não Aprovado no CEP	<input type="checkbox"/> Recurso Submetido à CONEP
<input type="checkbox"/> Aprovado	<input type="checkbox"/> Pendência Documental Emitida pela CONEP	<input type="checkbox"/> Recurso não Aprovado no CEP
<input type="checkbox"/> Em Apreciação Ética	<input type="checkbox"/> Pendência Documental Emitida pelo CEP	<input type="checkbox"/> Retirado
<input type="checkbox"/> Em Edição	<input type="checkbox"/> Pendência Emitida pela CONEP	<input type="checkbox"/> Retirado pelo Centro Coordenador
<input type="checkbox"/> Em Recepção e Validação Documental	<input checked="" type="checkbox"/> Pendência Emitida pelo CEP	
<input type="checkbox"/> Não Aprovado - Não Cabe Recurso		

**LISTA DE PROJETOS DE PESQUISA:**


Tipo	CAAE	Versão	Pesquisador Responsável	Comitê de Ética	Instituição	Origem	Última Apreciação	Situação	Ação
P	00716212.5.0000.0031	4	Jurema Pesquisador	31 - Treinamento Plataforma Brasil		PO	PO	<a href="#">Pendência Emitida pelo CEP</a>	<input type="button" value="Detalhar"/>

Para editar o projeto e corrigir as pendências (documental ou emitida pelo CEP) clique primeiramente na lupa para “Detalhar o Projeto”.

DETALHAR PROJETO DE PESQUISA

**DADOS DA VERSÃO DO PROJETO DE PESQUISA**

Título da Pesquisa: conep  
 Pesquisador Responsável: Jurema Pesquisador  
 Área Temática:  
 Versão: 4  
 CAAE: 00716212.5.0000.0031  
 Submetido em: 04/11/2012  
 Instituição Proponente:  
 Situação da Versão do Projeto: Pendência Emitida pelo CEP  
 Localização atual da Versão do Projeto: Pesquisador Responsável  
 Patrocinador: Financiamento Próprio  
 Principal:




Comprovante de Recepção:  PB\_COMPROVANTE\_RECEPCAO\_7162

**DOCUMENTOS DO PROJETO DE PESQUISA**

Versão em Tramitação (PO) - Versão 4  
 Projeto Original (PO) - Versão 4  
 Documentos do Projeto  
 Folha de Rosto - Submissão 1  
 Informações Básicas do Projeto - Su  
 Interface REBEC - Submissão 1  
 Projeto Detalhado / Brochura Investig  
 TCLE / Termos Assentimento / Justif  
 Apreciação 1 - CONEP - Versão 4  
 Apreciação 1 - Treinamento Plataforma  
 Projeto Completo

Tipo de Documento	Situação	Arquivo	Postagem	Ações
-------------------	----------	---------	----------	-------

**LISTA DE APRECIÇÕES DO PROJETO**

Apreciação °	Pesquisador Responsável °	Versão °	Submissão °	Modificação °	Situação °	Exclusiva do Centro Coord. °	Ações
PO	Jurema Pesquisador	4		05/11/2012	<a href="#">Pendência Emitida pelo CEP</a>	Não	  

O lápis de edição estará disponível. Ao clicar nele, o sistema abrirá as 6 etapas da submissão do projeto já preenchidas e habilitadas para edição.

## REENVIAR PROJETO AO CEP

Ao finalizar as correções das pendências, o pesquisador deve avançar até a etapa 6 da submissão da pesquisa e clicar em <Enviar Projeto ao CEP> para nova análise:

Aceitar termos acima

\* As informações não preenchidas não serão apresentadas no PDF do Projeto de Pesquisa.

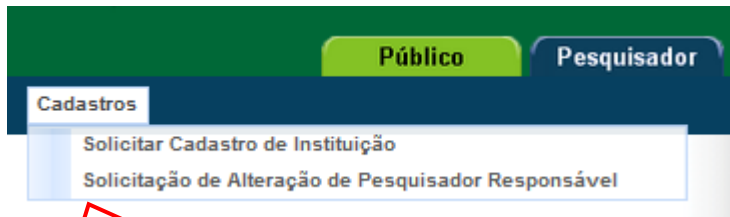
Anterior

Salvar/Sair



Enviar Projeto ao CEP

## Demais Funcionalidades



As funcionalidades de solicitar cadastro de Instituição e Alteração de Pesquisador Responsável estão disponíveis em seus respectivos manuais, na página inicial do sistema.

Atenciosamente,

**Assessoria Plataforma Brasil.**